


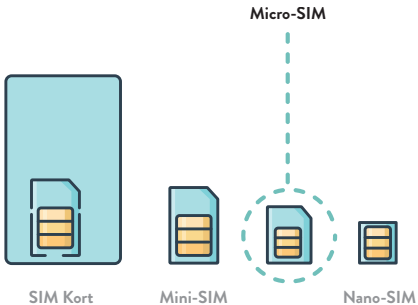
tinitell[®]

Ditt Barns Första Mobiltelefon
Snabb Start Guide



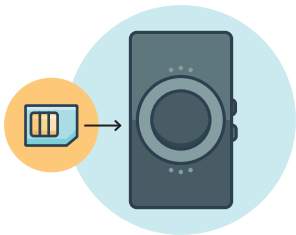
Kom igång med din nya Tinitell! Försäkra dig om att:

- 1 Se till att internetuppkopplingen på din smartphone är på
- 2 Se till att bluetoothfunktionen är aktiv
- 3 Ditt simkort kommer från en operatör som har 2G-täckning
- 4 Ditt 2G simkort är aktiverat och har kredit för samtal och data
- 5 Du har laddat ner Tinitell appen på Google Play eller App Store



Para ihop Tinitell med din smartphone

- 1 Öppna mikrosimkortslocket med den bifogade miniskruvmejseln
- 2 Installera mikrsimkortet enligt illustrationen
- 3 Stäng av Tinitellen genom att trycka länge på den stora ringknappen
- 4 Sätt på Tinitellen genom att trycka länge på den stora ringknappen
- 5 Starta Tinitell appen
- 6 Tryck på “Get Started” och följ instruktionerna på skärmen



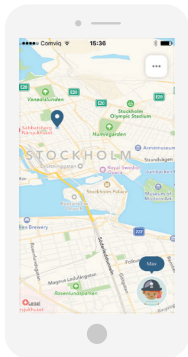
Få Tinitellens position för första gången

När du har parat ihop din Tinitell med appen visar kartan i appen Tinitellens position med en färglad kartnål.

Om du inte ser kartnålen på appens karta, prova att ta en promenad utomhus för att låta GPS lokalisera Tinitellens första position.

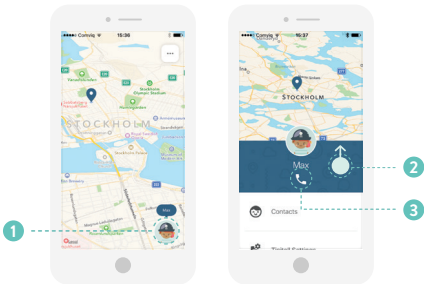
Om du fortfarande inte ser en kartnål på appens karta, försäkra dig om att simkortet har tillräcklig kredit för datatrafiken.





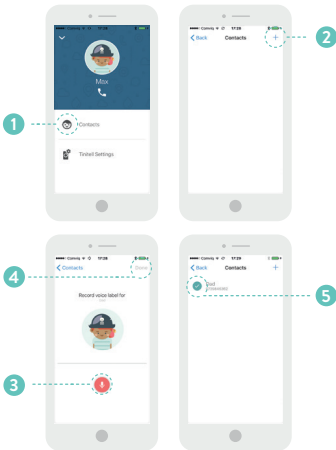
Hur du ringer till Tinitellen

- 1 Tryck på Tinitell avataren
- 2 Scrolla menyskärmen uppåt
- 3 Tryck på ring ikonen



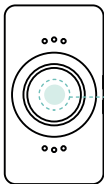
Hur du lägger till kontakter

- 1 Tryck på “Contacts”
- 2 Tryck på “+” ikonen och välj en kontakt från din kontaktlista eller skriv själv in det nummer du vill spara
- 3 Tryck på “mikrofon” ikonen för att spela in en röst etikett
- 4 Tryck på “Done”
- 5 När väl kontakten har synkats visar appen en grön markering



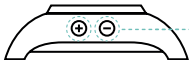
Att ringa med Tinitell

1



Tryck på “ringknappen”

2



Använd “volym knapparna” för att scrola mellan kontakter

3

Tryck på “ringknappen” igen för att ringa

Discover the Tinitell world!



För mer information besök oss på support.tinitell.com

😊 Happy Talking!